


# studiekeuze

# 123



Jouw studie. Jouw keuze.

Kijk,  
vergelijk  
en kies!



HOE KIES JE  
EEN STUDIE?



OPLEIDINGEN  
VERGELIJKEN



ALLES OVER  
STUDIEKEUZE123.NL



ALLE OPEN DAGEN  
OP EEN RIJ

# Test jezelf

Het maken van een studiekeuze begint bij jezelf!

*Wie ben je? Wat kan je?  
Wat wil je?  
Wat vind je leuk om te doen?*

**Vul onderstaande vragen in en gebruik deze informatie bij het maken van je studiekeuze!**

*Naam:..... Leeftijd:.....*

*Weet je al wat je wilt studeren? Zo ja, welke studie?*

*Zo nee, tussen welke opleidingen twijfel je?*

1..... 2.....  
3.....

Ga eens kijken op [www.studiekeuze123.nl](http://www.studiekeuze123.nl), want daar kun je alle studies vinden van hogescholen en universiteiten.

*Wat wilde je vroeger worden?*

1..... 2.....  
3.....

*Waarom sprak dit je aan? Is dit iets wat je nog steeds leuk lijkt om te doen?*

*In welke vakken ben je goed op school?*

1..... 2.....  
3.....

*Zijn er dingen die je hebt gedaan waar je echt trots op bent?*



## Jouw persoonlijke criteria

Wat vind je belangrijk in je toekomstige opleiding? Wil je vooral tijd aan je studie besteden of juist een evenwicht vinden in studie en vrije tijd? Wil je op kamers? Vind je het belangrijk om later veel te verdienen? Wil je snel een baan of studeer je liever iets om jezelf te ontwikkelen? Maak je eigen lijst met criteria en zet de belangrijkste bovenaan:

- 1
- 2
- 3
- 4

## Jouw sterke kanten

Waar ben je goed in? Blink je uit in sport? Weet je altijd een oplossing? Denk ook aan je karakter en je sociale gedrag: kun je goed met mensen omgaan, maak je makkelijk vrienden? Welke rol speel je in je klas? Ben jij de bemiddelaar bij ruzies? Ben je zorgzaam? Luisteren anderen altijd naar je? Maak een lijst van jouw sterke kanten en onderstreep daarna de belangrijkste punten.

.....  
.....  
.....






## Beste scholier,

**Binnenkort ga jij studeren! Weet jij al welke studie je wilt gaan doen? En aan welke hogeschool of universiteit? Deze brochure van Studiekeuze123 geeft je allerlei tips die je helpen bij het kiezen van een opleiding aan een hogeschool of universiteit. Om te ontdekken welke opleidingen er zijn kun je kijken op de website [www.studiekeuze123.nl](http://www.studiekeuze123.nl). Hier vind je een overzicht van alle erkende opleidingen aan Nederlandse hogescholen en universiteiten en je kunt er opleidingen met elkaar vergelijken. De site geeft objectieve informatie, is niet-commercieel (dus geen advertenties) en onafhankelijk (gefinancierd door de overheid).**

**Een goede studiekeuze is belangrijk! Lees daarom dit blad goed door en kijk eens op [Studiekeuze123.nl](http://Studiekeuze123.nl). Maar dat is slechts de eerste stap. De komende maanden kun je verder nadenken over je studiekeuze. Maak eens een interesseltest en bezoek open dagen. Praat met je ouders, je vrienden, de decaan en vooral met studenten. Zij weten al hoe het is om een opleiding te volgen.**

**Wij wensen je veel succes bij het maken van jouw studiekeuze!**



Jouw studie. Jouw keuze.

Studiekeuze123.nl is een gezamenlijk initiatief van de Nederlandse instellingen voor hoger onderwijs (HBO-raad, VSNU en NRTO) en de studentenorganisaties ISO en LSVb, en wordt gefinancierd door het ministerie van Onderwijs, Cultuur en Wetenschap.

### Op [www.studiekeuze123.nl](http://www.studiekeuze123.nl) kun je:

- opleidingen zoeken en vergelijken op basis van criteria die jij belangrijk vindt (bijv. baankans)
- zoeken op beroep
- filteren op basis van je vooropleiding (havo, vwo of mbo)
- zoeken per instelling, stad of provincie
- jouw eigen profiel-pagina maken (waar je interessante open dagen of opleidingen kunt opslaan)
- interesseltesten maken
- zien wanneer er een open dag is
- studentenoordelen bekijken (wat vinden anderen van een opleiding, instelling of stad)
- een woordenboek van het hoger onderwijs vinden (wat betekent bijv. duaal of associate degree?)
- nog veel meer informatie vinden over opleidingen en instellingen!!

# INHOUD

## Ga kijken!

Bezoek verschillende open dagen van opleidingen om ze goed te kunnen vergelijken. Zo bereid je je voor.

pagina

4



## Op kamers

In welke stad?  
Hoe vind je een kamer?  
Waar moet je allemaal op letten?  
Lees de tips!

pagina

6



## Interesseltest

Welke opleiding en welk beroep past bij jou?  
Maak een interesseltest. Lees hier meer informatie.

pagina

8



## Verder

**Slimme vragen tijdens een open dag** 5  
**Inschrijven** 6  
**Beste Baankans** 7  
**Tot slot, een checklist** 8

# Alle open dagen op

Op [www.studiekeuze123.nl/opendagen](http://www.studiekeuze123.nl/opendagen) vind je een actueel overzicht van open dagen en proefstudeerdagen bij alle hogescholen en universiteiten.

## Open dagen per e-mail ontvangen

Wil je op de hoogte blijven? Meld je gratis aan, en je krijgt elke maand het nieuwste overzicht van open dagen gemaild. Je kunt voor deze 'e-mail alert' zelf aangeven van welke opleiding of instellingen jij open dagen wilt ontvangen.

### Open dagen

Alle hogescholen en universiteiten houden open dagen, meestal een aantal per jaar. Op de meeste open dagen krijg je informatie over verschillende studies in een bepaalde sector. Open dagen zijn heel goed ter oriëntatie en om een eerste indruk te krijgen. Probeer minstens vier open dagen te bezoeken.

### → Vul in

*Van welke vervolgopleidingen wil je meer te weten komen?*

.....  
 .....

*In welke plaatsen zou je willen studeren?*

.....  
 .....

*Kijk op [studiekeuze123.nl](http://studiekeuze123.nl) in welke plaatsen (en bij welke hogeschool of universiteit) de opleidingen waarin je geïnteresseerd bent, gegeven worden.*

.....  
 .....

*Kijk op de Open Dagen Kalender van [studiekeuze123.nl](http://studiekeuze123.nl) ([www.studiekeuze123.nl/opendagen](http://www.studiekeuze123.nl/opendagen)) wanneer deze instellingen open dagen hebben.*

.....  
 .....



**Ontvang de actuele open dagen per e-mail!**

*Kijk op de Open Dagen Kalender op [www.studiekeuze123.nl/opendagen](http://www.studiekeuze123.nl/opendagen) of jouw favoriete opleiding ook een meeloopdag of proefstuderen organiseert.*

.....  
 .....

### Meeloopdagen

Als je serieus geïnteresseerd bent in een studie, kun je een dagje meelopen. Informeer hiernaar bij de opleiding. Tijdens een meeloopdag word je gekoppeld aan een tweede- of derdejaarsstudent. Je volgt samen de colleges en werkgroepen van die dag. Er wordt niets speciaal voor jou georganiseerd, maar je loopt een dagje mee in het leven van een student. In de pauzes kun je vragen stellen en praten met studenten en docenten. Je krijgt zo een goede indruk van hoe het er echt aan toegaat.

# een rij



## Slimme vragen tijdens een open dag

- Wat houdt de opleiding precies in?
- Hoeveel college-uren of contacturen heb je per week?
- Krijg je hoorcolleges, practica, werkgroepen of werkcolleges?
- Werk je veel samen?
- Hoe groot zijn de groepen?
- Hoe is het contact met de docenten?
- Hoeveel uur per week moet je gemiddeld studeren?
- Hoeveel studenten zitten in het eerste jaar?
- Hoeveel studenten vallen uit? Stoppen ze omdat de studie te zwaar is of om andere redenen?
- Zijn er bepaalde 'struikelvakken' die lastig zijn? Heb je tips om die wel te halen?
- Is er een bindend studieadvies en wat houdt dat in?
- Hoe wordt er getoetst? Zijn er veel tentamens of moet je juist opdrachten maken?
- Waarin verschilt deze opleiding ten opzichte van dezelfde opleiding in andere plaatsen?
- In welke beroepen komen de meeste studenten terecht?
- Is er een studievereniging aan de opleiding verbonden?
- Zijn er ook studentenverenigingen in de stad?
- Is er een introductieperiode/kamp en hoe gaat dat?

## Proefstuderen en digitaal proefstuderen

Proefstuderen betekent dat je met een groepje scholieren een nieuwe klas vormt voor één dag. Iemand van de hogeschool of universiteit heet je welkom en je wordt de hele dag als een groep echte studenten behandeld. Je volgt samen een paar vakken en krijgt een opdracht om uit te werken. Je kunt ook digitaal proefstuderen; op internet vind je via een inlogcode een opdracht, een casus, die je zelfstandig kunt uitwerken.

**TIP** Probeer tijdens een open dag vooral studenten te spreken die de opleiding volgen. Dan hoor je waarom ze een opleiding leuk vinden en wat lastig is. Lijkt het je wat, kijk dan op [Studiekeuze123.nl](http://Studiekeuze123.nl) of de opleiding ook proefstuderen, digitaal proefstuderen of meeloopdagen aanbiedt. Zo kom je meer te weten over de studie.

# Tips *studiekeuze123 geeft je graag wat tips zodat*

Als je een studie gekozen hebt, moet je een aantal dingen regelen. Je moet je bijvoorbeeld officieel inschrijven bij de opleiding. Als je gaat studeren, ga je wellicht op kamers. Misschien omdat de stad waar je gaat studeren te ver van huis is, of omdat je het leuk vindt om een nieuw leven te beginnen en zelfstandig te wonen.

## Inschrijven

Heb je een opleiding gekozen? Dan is je 'verzoek tot inschrijving' de volgende stap. Voor particuliere opleidingen schrijf je je in bij de opleiding zelf. Voor bekostigd hoger onderwijs doe je dit via Studielink.



**STUDIELINK**

### Studielink

**Stap 1** Je vraagt een DigiD aan via [www.digid.nl](http://www.digid.nl)

**Stap 2** Zodra je je DigiD hebt ontvangen en geactiveerd ga je naar [www.studielink.nl](http://www.studielink.nl) en logt daar in met je DigiD via de optie 'Inloggen met DigiD'.

**Stap 3** Studielink controleert je identiteit bij de gemeente waar je bent ingeschreven.

**Stap 4** Op je persoonlijke "Mijn Studielink" pagina vul je de gegevens in van de opleiding die je wilt volgen. Via deze pagina kun je de voortgang van je verzoek tot inschrijving bekijken en studiefinanciering aanvragen bij DUO.

### Wist je dit?

- Je kunt op Studielink voor meer dan één opleiding een verzoek tot inschrijving indienen (tot maximaal vier). Handig als je nog niet zeker bent van je keuze, of als je een opleiding hebt gekozen waarvoor je moet 'meeloten'. Maar let op: je kunt je maar voor één opleiding 'met loting' inschrijven, want meeloten mag maar één keer. En: vergeet niet je andere verzoeken in te trekken als je een keuze hebt gemaakt!
- Via de vraag&antwoordrubriek van Studielink vind je antwoord op vragen die andere scholieren hebben gesteld én een stappenplan voor het indienen van een verzoek tot inschrijving via Studielink. Kijk op [www.studielink.nl](http://www.studielink.nl)
- Voor particuliere opleidingen schrijf je je in bij de opleiding zelf.



## Een stad kiezen

*Vind je het lastig om te kiezen waar je wilt studeren en wonen? Deze cijfers helpen je misschien op weg:*

- Niet alle studenten wonen in de stad waar ze studeren. Groningen (19%) heeft het hoogste percentage studenten dat ook woonachtig is in de stad, gevolgd door Wageningen, Doorn (15%) en Delft (14%).
- De gemiddelde kamerhuur per maand kan nogal verschillen:

Amsterdam: 366 euro, Utrecht of Maastricht 322 euro, maar in bijvoorbeeld Enschede 260 euro.

- Amsterdam heeft de meeste kroegen (1132), gevolgd door Rotterdam (487).
- Studenten in Amsterdam zijn het meest tevreden over de culturele voorzieningen in de stad. Zij geven gemiddeld een 4,5 (op een schaal van 5). Studenten in Doorn zijn het minst te spreken over de culturele

voorzieningen. Hun oordeel: 2,3.

- Kijk voor verdere vergelijkingen van studiesteden op [Studiekeuze123.nl](http://Studiekeuze123.nl)

## Een kamer zoeken

*Tips bij het zoeken naar een kamer:*

- Laat overal weten dat jij een kamer zoekt. Laat advertenties en berichten achter op Hyves, Facebook, Twitter of Marktplaats en geef duidelijk aan wat je zoekt. In welke stad? Hoe groot moet de kamer minimaal zijn? Hoe-

je een goede start kunt maken bij je nieuwe opleiding!



Vind je het lastig om een studie te kiezen? **Josje Knoop**, coördinator van het Pre University College aan de Technische Universiteit Eindhoven, helpt scholieren bij hun studiekeuze, maar bijvoorbeeld ook studenten

die van studie willen wissen. Zij geeft je graag tips die je kunnen helpen:

- Begin in een vroeg stadium met rondkijken, sfeerproeven, snuffelen en jezelf informeren.
- Vergeet de websites van de verschillende opleidingen en Studiekeuze123.nl niet.
- Elk jaar kun je een paar open dagen bezoeken, een dagje proefstuderen of een dag meelopen op een opleiding, ook om te zien of je nog steeds achter je aanvankelijke keuze staat.
- Zet de argumenten waarom je een bepaalde studie wel of niet zou kiezen op papier, gebruik hierbij verstand en gevoel en kijk naar de redelijkheid van je argumenten.
- Als je er niet uitkomt kan een studiekeuzetest uitkomst bieden, kijk bijvoorbeeld op Studiekeuze123.nl.
- Ga niet alleen af op je onderbuikgevoel, maar staaf dit door de opleiding te bezoeken.
- Wees niet bang om een verkeerde keuze te maken, alles is te repareren.
- 'Dubbelcheck' je studiekeuze; is er nog een leukere/betere opleiding?

## Studies met de beste baankans

Je gaat studeren omdat je het leuk vindt, maar het is ook belangrijk dat je een baan vindt die bij je past. Op Studiekeuze123.nl kun je opleidingen vergelijken op basis van baankans (bruto startsalaris, zoektijd naar een baan, etc.).

### Hogeschool

1. Lerarenopleiding gebarentaal
2. Financial Services Management
3. Technische Bedrijfskunde
4. Bedrijfskundige Informatica
5. Educatie en Kennismanagement Groene Sector
6. Optometrie
7. Bestuurskunde/Overheidsmanagement
8. Logistiek en Economie
9. Werktuigbouwkunde
10. Lerarenopleiding talen

### Universiteit

1. Fiscaal Recht
2. Tandheelkunde
3. Fiscale economie
4. Bedrijfsinformatie technologie
5. Technische Aardwetenschappen
6. Maritieme techniek
7. Farmacie
8. Econometrie en operationele research
9. Technische informatica
10. Farmaceutische wetenschappen

Bron: [www.studiekeuze123.nl](http://www.studiekeuze123.nl) - juli 2011

## kamers

veel mag 'ie kosten? En met hoeveel mensen wil je maximaal wonen?

- Hang overal waar dat mag in je toekomstige hogeschool of universiteit een briefje op met daarop je oproep en een aantal keer je naam en mobiele telefoonnummer. Studenten kunnen dan je naam en telefoonnummer afscheuren en bellen als ze iets weten.
- Veel studentensteden hebben studentenverenigingen. Als lid van

zo'n vereniging leer je snel mensen kennen en dat vergroot jouw kans op een kamer.

### Wist je dit?

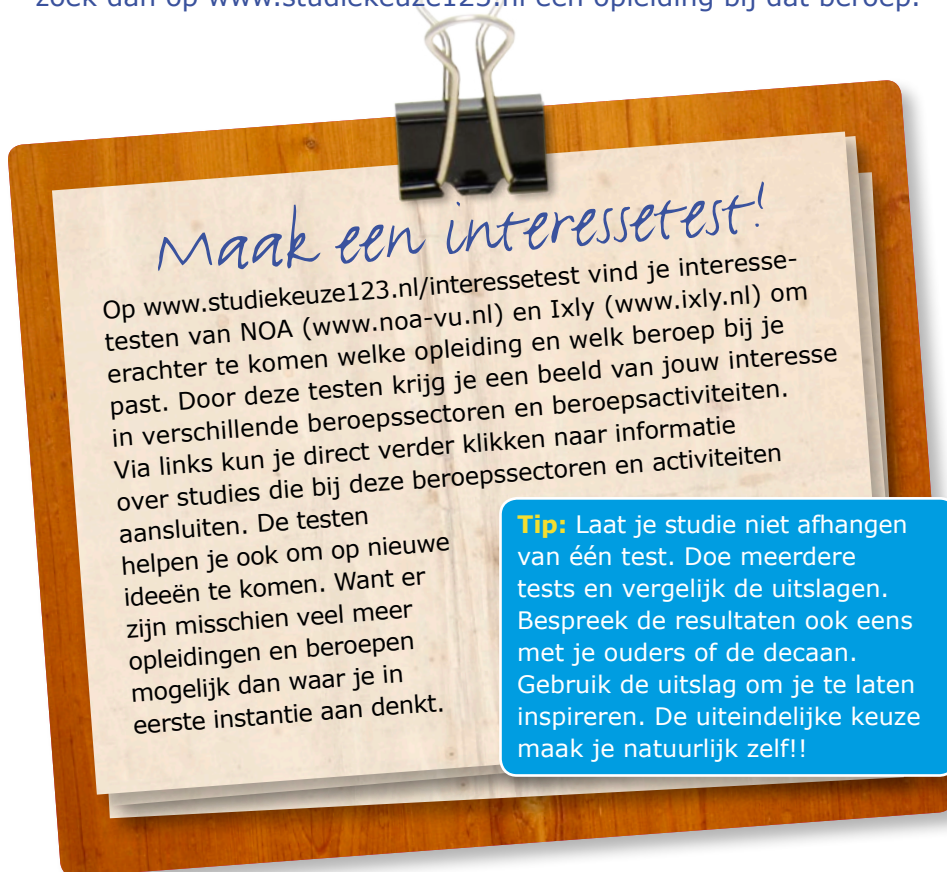
- Studenten nodigen vaak meerdere mensen uit als er een kamer in hun huis vrijkomt. Je moet dan hospiteren; de bewoners stellen vragen om te kijken wie je bent en of je bij hen in huis past.
- Als je een kamer hebt gevonden,

moet je meestal borg betalen. Dat is vaak eenmalig de huurprijs voor een maand. De huisbaas bewaart dit geld voor als er schade wordt toegebracht aan de woning. Als je een nette huurder bent, krijg je het bedrag aan het einde van de huurperiode weer terug.

- Om te kijken of de huurprijs die jij betaalt redelijk is, kun je de huurprijscheck doen op [www.huurcommissie.nl](http://www.huurcommissie.nl).

# Studie kiezen? Aan de slag!

Een opleiding kiezen gaat niet vanzelf. Je moet erover praten, uitzoeken wat bij jou past maar vraag ook advies bij anderen. Vraag een paar mensen in je omgeving (bijvoorbeeld je ouders, vrienden of vriendinnen) welk beroep volgens hen goed bij jou zou passen. Vraag ook waarom ze dit denken. Denk erover na en bedenk vervolgens of je het met ze eens bent. Lijkt het je wat, zoek dan op [www.studiekeuze123.nl](http://www.studiekeuze123.nl) een opleiding bij dat beroep.



**Tip:** Laat je studie niet afhangen van één test. Doe meerdere tests en vergelijk de uitslagen. Bespreek de resultaten ook eens met je ouders of de decaan. Gebruik de uitslag om je te laten inspireren. De uiteindelijke keuze maak je natuurlijk zelf!

## Al gesproken met de decaan?

Als je nog niet weet welke opleiding je moet kiezen, loop dan eens binnen bij de schooldecaan. Hij of zij kan je ook tips geven om erachter te komen welke opleiding goed bij je past. De schooldecaan geeft samen met mentoren advies aan leerlingen en hun ouders bij het kiezen van een onderwijssoort, vakkenpakket,

profiel, vervolgopleiding of beroep. Hij/zij heeft daarvoor allerlei hulpmiddelen zoals voorlichtingsbrochures van hogescholen en universiteiten en digitale middelen zoals beroepskeuzetesten. Soms organiseert een decaan ook bedrijfsbezoeken of proefstudiedagen bij een universiteit of hogeschool. Dus vraag je decaan of jouw school ook dergelijke activiteiten aanbiedt.

## Checklist voor het maken van jouw studiekeuze

- Ik heb een lijst gemaakt van dingen waar ik goed in ben en die ik leuk vind.
- Ik heb interressetestjes gedaan op internet (zie [www.studiekeuze123.nl](http://www.studiekeuze123.nl)).
- Ik heb een lijst gemaakt van minstens vier criteria die voor mij belangrijk zijn.
- Ik heb een gesprek gehad met mijn decaan.
- Ik heb minstens vier open dagen bezocht.
- Ik heb iemand met wie ik geregeld over mijn studiekeuze praat.
- Ik heb 2 tot 5 opleidingen met elkaar vergeleken op [www.studiekeuze123.nl](http://www.studiekeuze123.nl).
- Ik heb informatie ingewonnen over minstens 3 opleidingen.
- Ik heb meegedaan met (digitaal) proefstuderen.
- Ik heb een dag meegelopen met een student tijdens een gewone studiedag van een studie die me echt wat lijkt.
- Ik heb de opdrachten in deze brochure gemaakt.

*Studiekeuze123.nl  
wenst je veel succes  
met het zoeken van een  
opleiding die bij je past!*